

GUIA DE USUARIO



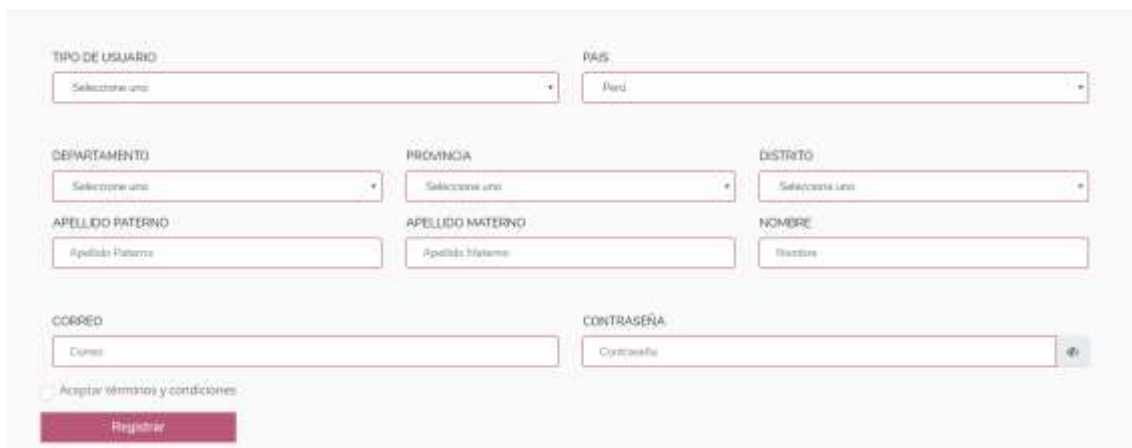
Para mayor información comunicarse al correo jsalazarm@inacal.gob.pe
psalas@inacal.gob.pe

Por un Perú con **Calidad**

La sala de lectura virtual, es una plataforma en línea donde podrás acceder a más de 5000 Normas Técnicas Peruanas y textos afines; distribuidos en diferentes actividades económicas como agricultura, manufactura, salud, tecnología, etc. Estas normas técnicas establecen los requisitos de calidad de los productos y servicios con el fin de mejorar la competitividad en el mercado y satisfacer las necesidades de tus usuarios.

¿Como accedo a la sala de lectura virtual del Centro de Información y Documentación del INACAL?

Para ingresar a esta plataforma usted deberá crearse una cuenta de usuario a través del registro de un formulario de cumplimiento obligatorio



Formulario de registro de usuario con los siguientes campos:

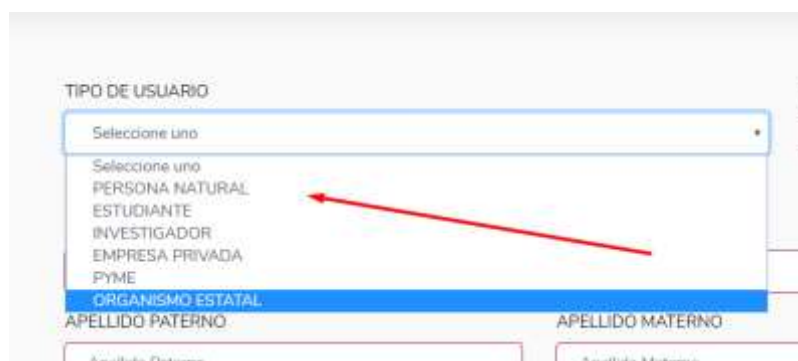
- TIPO DE USUARIO: Seleccione uno
- PAIS: Perú
- DEPARTAMENTO: Seleccione uno
- PROVINCIA: Seleccione uno
- DISTRITO: Seleccione uno
- APELLIDO PATERNO: Apellido Paterno
- APELLIDO MATERNO: Apellido Materno
- NOMBRE: Nombre
- CORREO: Correo
- CONTRASEÑA: Contraseña

Sección de términos y condiciones:

Aceptar términos y condiciones

Botón: Registrar

Usted deberá escoger el tipo de usuario y según sea la opción elegida deberá llenar datos ya predeterminados

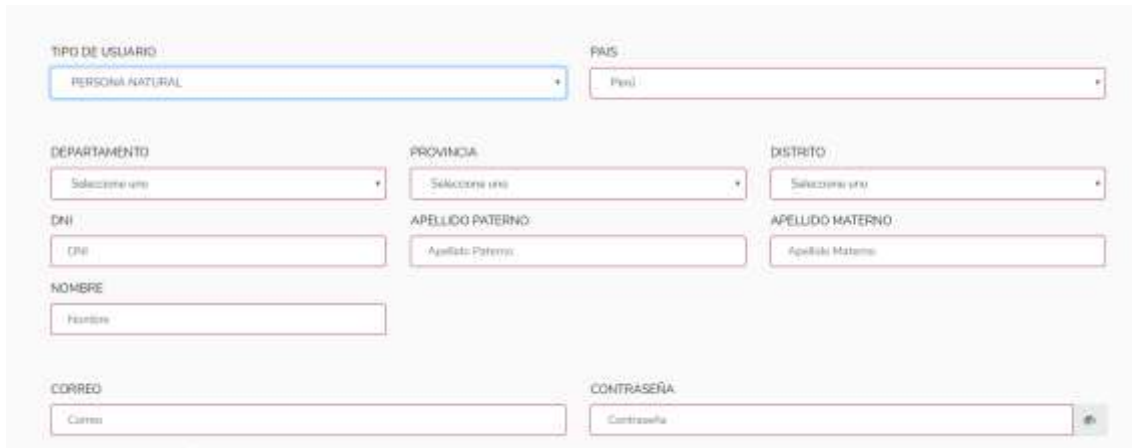


Detalle del menú desplegable de TIPO DE USUARIO:

- Selecciones disponibles:
 - PERSONA NATURAL
 - ESTUDIANTE
 - INVESTIGADOR
 - EMPRESA PRIVADA
 - PYME
 - ORGANISMO ESTATAL

Una flecha roja apunta a la opción "ORGANISMO ESTATAL", que está resaltada en azul. Los campos "APELLIDO PATERNO" y "APELLIDO MATERNO" están visibles debajo del menú.

Sólo como ejemplo nos registraremos como usuario “persona natural”



Formulario de registro de usuario con los siguientes campos:

- TIPO DE USUARIO: PERSONA NATURAL (seleccionado)
- PAIS: Perú
- DEPARTAMENTO: Selecciona uno
- PROVINCIA: Selecciona uno
- DISTRITO: Selecciona uno
- DNI: DNI
- APELLIDO PATERNO: Apellido Paterno
- APELLIDO MATERNO: Apellido Materno
- NOMBRE: Nombre
- CORREO: Correo
- CONTRASEÑA: Contraseña (con ícono de ojo para alternar visibilidad)

Los datos a registrar será el país de procedencia, departamento, provincia y Distrito. También deberá ingresar el número de DNI; para el caso de los extranjeros pueden ingresar el numero de pasaporte o identificación nacional; luego los datos personales, así como el correo electrónico. Por último, deberá crearse una contraseña puede utilizar el ojo que esta al lado derecho del recuadro como medio de ayuda y recordatorio de creación de su contraseña.

La confirmación de la creación de su cuenta le llegara al buzón de su correo ingresado. El mensaje tendrá una opción que diga *verifica tu correo* le dan clic ahí y su cuenta ya será creada



¿Como hago uso de la sala de lectura virtual del Centro de Información del INACAL?

Como usted ya creo una cuenta de usuario, ya puede ingresar a la plataforma. Registre en el primer casillero su correo electrónico y en el segundo ingresa la contraseña es recomendable utilizar el ojo que esta al costado derecho del casillero ya que le permitirá digitar de forma correcta su password

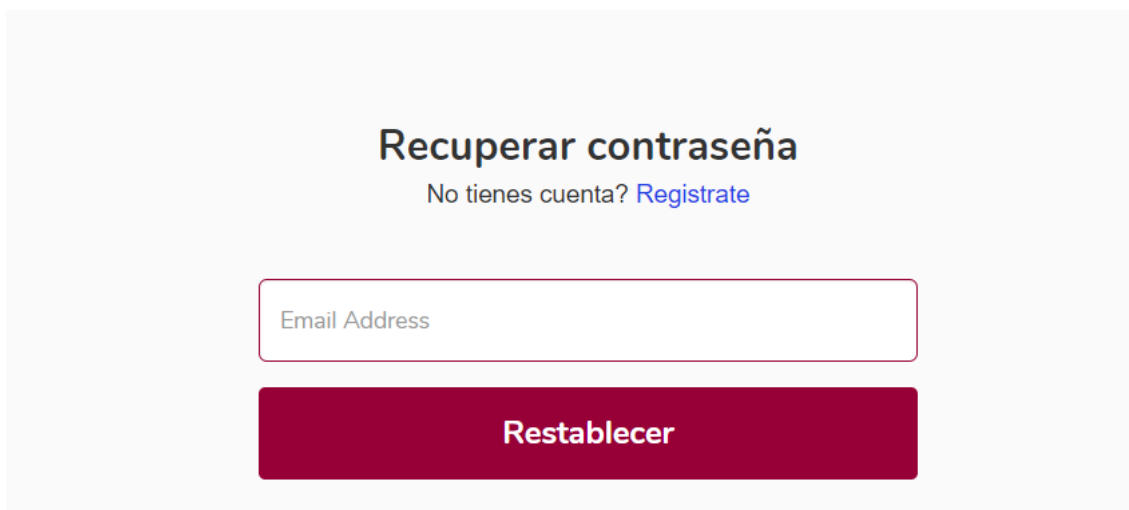


The screenshot shows a login interface with the following elements:

- Icon of a person reading a book at the top center.
- Section title: **INGRESE A LA SALA DE LECTURA**
- Text: "No tienes cuenta? [Regístrate aquí!](#)"
- Input field for email address containing "salazarmucha.8@gmail.com".
- Input field for password with a red eye icon on the right to toggle visibility.
- Form controls: Recordar and [Recupere su contraseña?](#)
- Red **Login** button.

¿Qué sucede si olvide mi contraseña?

El sistema permite recuperar su contraseña a través de la opción **Recupere su contraseña**, cuando active esta opción la plataforma le pedirá que ingrese su correo electrónico que registro



The screenshot shows a password recovery interface with the following elements:

- Section title: **Recuperar contraseña**
- Text: "No tienes cuenta? [Regístrate](#)"
- Input field labeled "Email Address".
- Red **Restablecer** button.

A su buzón de correo le llegara una opcion para que digite su nueva contraseña

[...]

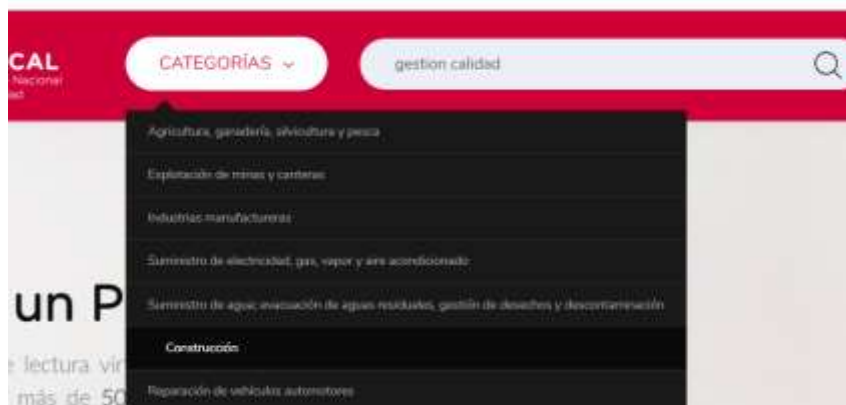


¿ Cómo realizo la búsqueda de las normas técnicas y textos afines?

La sala de lectura virtual tiene un motor de búsqueda que permite realizar el rastreo y la recuperacion de información según el termino que usted ingreso, evite el uso de preposiciones.



Otra opcion que permite este servicio es ubicar las normas tecnicas peruanas y textos afines a atraves del uso de la herramientas categorias. Si yo selecciono una de ellas me visualiza una relacion de normas tecnicas y textos afines agrupadas en una actividad económica.



Por ejemplo si nosotros seleccionamos la categoría construcción el sistema agrupará las normas técnicas y textos afines que pertenecen a esta actividad económica. La plataforma también nos muestra la cantidad de documentos que pertenecen a este grupo.



¿Cómo puedo visualizar y consultar las normas técnicas peruanas y los textos afines?

Una vez que usted ya ubico el documento deseado, utiliza la opción **ver datos de la norma**. Esta opción le permitira consultar la ficha bibliográfica del documento y tambien de agregar a su estanteria virtual personalizada.



NTP 339.116:2019

CONCRETO. Rehabilitación de pavimentos urbanos. Requisitos. 2a Edición

Título en inglés

CONCRETE. Rehabilitation of urban pavements. Specifications

Resumen

Esta Norma Técnica Peruana establece los requisitos que se deben cumplir para la rehabilitación de los pavimentos urbanos y se aplica a los trabajos de reparación de las deformaciones de los pavimentos urbanos.

Aprobada con

✓ RD N°925-2019-INACAL/DN [2019-11-06]



Luego de agregado la norma a su estantería virtual, el sistema le indicará mediante un anuncio los días que usted puede consultar la norma técnica y sobre todo desde cuándo se inicia la contabilidad de la misma. Recuerde que puede consultar la norma por un periodo de 03 días calendario consecutivos.



¿Como es la presentación de la norma técnica peruana o texto afín?

La norma técnica peruana o texto afín tiene una presentación de imagen para su lectura, no se permite la descarga, impresión o copia del mismo ya que estos documentos están protegidos por la ley de derechos de autor y propiedad intelectual, convocamos a los lectores a respetar este marco legal. Los documentos tendrán un sello de agua personalizado con los datos del usuario así mismo en la parte superior de la norma tendrá un anuncio indicando la fecha límite para su lectura.

NORMA TÉCNICA PERUANA DISPONIBLE PARA SU LECTURA EN LINEA SOLO UNA VEZ HASTA EL DIA 23/05/2020 14:44:27

PRÓLOGO (ISO)

ISO (Organización Internacional de Normalización) es una federación mundial de organismos nacionales de normalización (organismos miembros de ISO). El trabajo de preparación de las normas internacionales normalmente se realiza a través de los comités técnicos de ISO. Cada organismo miembro interesado en una materia para la cual se haya establecido un comité técnico, tiene el derecho de estar representado en dicho comité. Las organizaciones internacionales, públicas y privadas, en coordinación con ISO, también participan en el trabajo. ISO colabora estrechamente con la Comisión Electrotécnica Internacional (IEC) en todas las materias de normalización electrotécnica.

En la parte 1 de las Directivas ISO/IEC se describen los procedimientos utilizados para desarrollar esta norma y para su mantenimiento posterior. En particular debería tomarse nota de los diferentes criterios de aprobación necesarios para los distintos tipos de documentos ISO. Esta norma se redactó de acuerdo con las reglas editoriales de la parte 2 de las Directivas ISO/IEC (véase www.iso.org/directives).

Se llama la atención sobre la posibilidad de que algunos de los elementos de este documento puedan estar sujetos a derechos de patente. ISO no asume la responsabilidad por la identificación de cualquiera o todos los derechos de patente. Los detalles sobre cualquier derecho de patente identificado durante el desarrollo de esta norma se indican en la introducción y/o en la lista ISO de declaraciones de patente recibidas (véase www.iso.org/patents).

Cualquier nombre comercial utilizado en esta norma es información que se proporciona para comodidad del usuario y no constituye una recomendación.

Para obtener una explicación sobre el significado de los términos específicos de ISO y expresiones relacionadas con la evaluación de la conformidad, así como información de